






Montage sur: PEUGEOT 806



Les filtres d'habitacle sont situés sous la baie du pare-brise (1 central et 2 latéraux)(voir repère 1). Il n'est pas nécessaire d'ouvrir le capot moteur pour remplacer les filtres.



Les 3 logements sont basés sur le même principe de démontage, actionnez les 2 loquets vers le bas pour retirer la grille plastique (voir repère 2).



Les filtres sont directement accessibles, il suffit de déboîter le filtre dans sa partie supérieure (voir repère 3) et le tirer vers soi.



Les filtres sont munis de petits axes (repère 4), afin de les positionner correctement. cette action est à renouveler sur les 3 logements. Le remontage s'effectue dans l'ordre inverse du démontage.

FREQUENCE DE CHANGEMENT: 1FOIS PAR AN OU 15000 KMS
TEMPS DE REMPLACEMENT : 15 minutes