
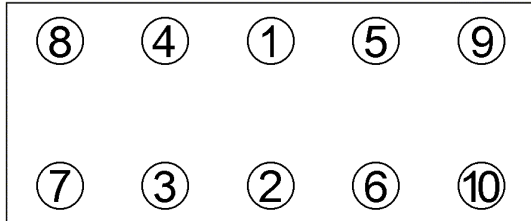
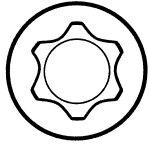


| | | |
|--|---|---|
| Anziehvorschrift für Zylinderkopf | 724.510 |  Das Original |
| Tightening Instructions for Cylinder Head | | |
| Instructions de serrage pour culasse | | |
| Prescripciones de apriete para culatas | | |
| | passend für / suitable for adaptable à / adaptable a | Citroen, Peugeot, Fiat Lancia |

Schraubenkopf / Head shape Anziehreihenfolge/Tightening sequence/Ordre de serrage/Orden de apriete
Tête de vis / Cabeza de tornillo



Anziehen/ * 15 Nm
Tightening/ 50 Nm
Serrage/ □ 20 Nm
Apriete ► 285° ± 5°

Zeichenerklärung / Explanations / Explication / Explicacion

| | | | | |
|---|---|------------------------------|--------------------------------|---------------------------------------|
| * | neue Zylinderkopfschrauben verwenden | use new cylinder head bolts | utiliser des vis neuves | emplar tornillos nuevos |
| ★ | Warmlauf (80°C) | warm up time (80°C) | chauffage (80°C) | calentamiento (80°C) |
| □ | Schrauben einzeln lösen und wieder anziehen | loosen and tighten each bolt | deserrer et serrer vis par vis | aflojar y apretar tornillo a tornillo |
| ● | Setzzeit | relaxation time | durée de tassement | tiempo de espera |
| ► | Drehwinkel | torque angle | angle de serrage | ángulo de giro |

Motortyp / Engine type / Type de moteur / Tipo de motor

Ø: 85,5 mm; ɸ: 1,40 mm

Mot: EW10J4, EW40J4S, EW10D, DEW10J4,
RFK, RFN, RFR, RLZ
2,0 Ltr. 99-130 kW (135-177 PS)

C4, C5, C8, Evasion, Jumpy, Xsara, Scudo, Ulysse,
Phedra, Zeta, 206, 307, 406, 407, 607, 806, 807

ElringKlinger AG, Max-Eyth-Str.2
72581 Dettingen / Erms. Tel. 07123/724 601

724.510