
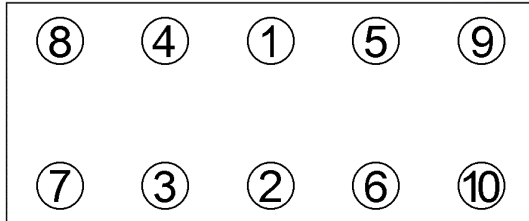
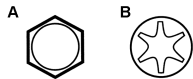


<b>Anziehvorschrift für Zylinderkopf</b>	<b>058.981</b>	 Das Original
<b>Tightening Instructions for Cylinder Head</b>		
<b>Instructions de serrage pour culasse</b>		
<b>Prescripciones de apriete para culatas</b>		
	passend für / suitable for adaptable à / adaptable a	<b>PSA</b>

Schraubenkopf / Head shape  
Tête de vis / Cabeza de tornillo

Anziehreihenfolge/Tightening sequence/Ordre de serrage/Orden de apriete



152.550  
M 12x1,5x123

Anziehen/ Tightening/ Serrage/ Apriete	A	B
*	30 Nm	20 Nm
	70 Nm	60 Nm
➤	120°	90°
		90°

Zeichenerklärung / Explanations / Explication / Explicacion

*	neue Zylinderkopfschrauben verwenden	use new cylinder head bolts	utiliser des vis neuves	emplar tornillos nuevos
★	Warmlauf (80°C)	warm up time (80°C)	chauffage (80°C)	calentamiento (80°C)
□	Schrauben einzeln lösen und wieder anziehen	loosen and tighten each bolt	deserrer et serrer vis par vis	aflojar y apretar tornillo a tornillo
●	Setzzeit	relaxation time	durée de tassement	tiempo de espera
➤	Drehwinkel	torque angle	angle de serrage	ángulo de giro

**Motortyp / Engine type / Type de moteur / Tipo de motor**

Ø: 82 mm;  $\pm$ : 1,55 mm; 5 Kerben

Mot: XUD7,161,161A,A9A  
1,7-1,8 Ltr. Diesel  
43-44 kW (58-60 PS)

Berlingo, BX, C15, Visa, Xsara, ZX, 205, 306,  
Partner

ElringKlinger AG, Max-Eyth-Str.2  
72581 Dettingen / Erms. Tel. 07123/724 601

**\*058.981\***